

Podání žádosti před realizací se zálohovým financováním v programu NZÚ

1) **Podání žádosti** je možné po přihlášení do agendového informačního systému SFŽP ČR [AIS SFŽP ČR](#) a to dvěma způsoby:

- V levém menu vyberte možnost „Podat žádost“ a v rozbalené roletce vybere žadatele, pod kterým chce podat žádost (pokud pod svým jménem nemáte přiřazeno více žadatelů, roletka se nezobrazí a vidíte pouze sami sebe).

The screenshot shows the 'Výběr žadatele' page in the AIS SFŽP ČR system. The left sidebar menu has 'Podat žádost' highlighted. The main content area shows a dropdown menu with a list of applicants, including 'PAVLA DVOŘÁKOVÁ', which is selected. A 'Pokračovat' button is visible at the bottom right.

- Podání žádosti lze začít i druhou cestou, opět výběrem v levém menu, tentokrát položkou „Žadatelé“ a následným zvolením možnosti „Podat žádost“ přímo u vybraného žadatele.

The screenshot shows the 'Seznam žadatelů' page in the AIS SFŽP ČR system. The left sidebar menu has 'Žadatelé' highlighted. The main content area shows a table with columns for 'Jméno / Název', 'Typ žadatele', 'IČ', 'Datum narození', 'Aktuální k', and 'Akce'. The first row shows '(neuvedeno)', 'Fyzická osoba', and '7. 1. 2019'. A 'Podat žádost' button is visible at the bottom right.

2) Výběr výzvy

- Zde vyberte konkrétní výzvu pro podání žádosti (na výběr jsou pouze výzvy dostupné pro daného žadatele). Volbu potvrďte tlačítkem „Pokračovat“, které je na konci stránky.

The screenshot shows the 'Výběr výzvy' page for user PAVLA DVOŘÁKOVÁ. The page is divided into sections for 'NZU Light' and 'NZU'. Under 'NZU Light', there are two calls: 'Zateplení RD a OZE pro rodinné i bytové domy' and 'Zateplení RD, OZE a výměna oken B1'. Under 'NZU', there are two calls: 'Rekonstrukce a novostavby BD (FO a PO)' and 'Oprava dům po babičce'. The 'Oprava dům po babičce' call is selected. A red box highlights the 'Pokračovat' button at the bottom right of the page.

3) Informace o žadateli

- Na této stránce jsou informace o žadateli načtené z profilu žadatele. Ve spodní části pomocí tlačítka „Přidat další bankovní účet“ vyplňte informace o bankovním účtu pro vyplacení dotace. Tento účet musí být vedený přímo na žadatele.


UPOZORNĚNÍ: U výzvy Oprava dům po babičce nesmí být účet užíván k jiným účelům, než je přijetí dotace a úhrada související s realizací opatření.

The screenshot shows the 'Informace o žadateli' page for user PAVLA DVOŘÁKOVÁ. The page displays the following information:

- Údaje o žadateli:**
 - Název O jméno žadatele: PAVLA DVOŘÁKOVÁ
 - Právní forma: Fyzická osoba
- Adresa pochyty:**
 - Čev. 131, 40714 Arnoltice
 - Kód adresního místa (Adresa pochyty): 1813
- Kontaktní údaje:**
 - Doručovací adresa: [empty field]
 - Kód adresního místa (Doručovací adresa): [empty field]
 - Kontaktní E-mail: dvorakova@test.cz
- Bankovní účty:**
 - Přidat další bankovní účet (highlighted with a red box)

- Nejprve zadejte do systému číslo bankovního účtu, poté stiskněte tlačítko „Potvrdit bankovní účet“.

Bankovní účty

Číslo bankovního účtu *
123/0100 


Potvrdit bankovní účet


Zpět na výběr žadatele Zpět na výběr výzvy Pokračovat

- V dalším kroku zaškrtněte, že tento účet je dotační a také nahrajte dokument o vlastnictví daného účtu.

Bankovní účty

Číslo bankovního účtu *
123/0100 Dotační účet



Dokument k účtu
Vybrat soubor Soubor nevybrán 


 Přidat další bankovní účet

- Na následující stranu se dostanete pomocí tlačítka „Pokračovat“

Bankovní účty

Číslo bankovního účtu *
123/0100 Dotační účet

Dokument k účtu 
test.BU.docx 

 Přidat další bankovní účet

Zpět na výběr žadatele Zpět na výběr výzvy Pokračovat

4) Aktivity projektu

- Zde si pomocí tlačítka „Přidat další aktivitu“ vyberte jednotlivé aktivity.

- Ve výzvě Oprav dům po babičce musí žádost povinně obsahovat opatření v oblasti podpory A – optimální zateplení, teprve po zadání tohoto opatření a jeho potvrzení tlačítkem „Potvrdit výběr“, lze přidávat další opatření (systém kontroluje kombinovatelnost).

Název	Název
A - Zateplení	Optimální zateplení domu

- Následně se zpřístupní také aktivity z oblasti podpory C a D, tj. aktivity, na které nelze podávat žádost samostatně. Vzorově přidána aktivita Solární fotovoltaický ohřev vody. Opět potvrdíte prostřednictvím tlačítka „Potvrdit výběr“.

Vybrané aktivity

Optimální zateplení domu

	Název	Název
C - zdroj energie	C.1 výměna zdrojů tepla	Solární termický ohřev vody
D - adaptační a mitigační opatření	C.2 příprava teplé vody	Solární termický ohřev vody s přitápěním
	C.3 fotovoltaické systémy	Solární fotovoltaický ohřev vody
	C.4 větrání	Tepelné čerpadlo pro ohřev vody
	C.5 teplo z odpadní vody	

- Dále vidíte obě zadané aktivity, pomocí koše je lze případně odstranit. Pokud máte přidané všechny požadované aktivity, stiskněte tlačítko „Pokračovat“.

TEST AIS SFZP ČR

HOME > Sfzp > Dashboard > Žadatelé uživatele > Výběr žadatele > Výběr výzvy > Projekt (neuveдено) < ZPĚT

ÚVODNÍ STRÁNKA NÁPOVĚDA DVOŘÁKOVÁ PAVLA

(neuveдено)

PAVLA DVOŘÁKOVÁ | Rozpracovaný

Detail projektu Nástěnka

1 Aktivity projektu 5 Projekt 6 7 8 9 10

Vyberte aktivitu, která nejlépe odpovídá charakteru projektu. Systém automaticky nabízí pouze aktivity, které jsou definovány výzvou k podávání žádostí.

Vybrané aktivity

Optimální zateplení domu

Solární fotovoltaický ohřev vody

5) Projekt

- V této záložce vyplňte Název projektu a pokud je relevantní, tak i Dvojí financování. Dále zadejte stav realizace a také předpokládaný termín zahájení a dokončení realizace projektu.

▼ Dvořáková_Zatepleni RD_Mírové náměstí

| PAVLA DVOŘÁKOVÁ | Rozpracovaný

[Detail projektu](#)
[Historie](#)

Provedené změny byly uloženy (15.01.2024 08:44:11).

✓
✓
✓
✓
5 Projekt

6 Parametry a indikátory projektu
 7
8
9
10

Základní informace o projektu

Název projektu

Veřejná podpora

Dvojí financování

Stav projektu a místo realizace
 Projekt je po realizaci

Předpokládaný termín zahájení realizace projektu

Předpokládaný termín dokončení realizace projektu

- Dalším bodem k doplnění je Místo realizace, které doplníte přes tlačítka „Přidat“.

Místa realizace

Ulice	Domovní číslo	Orientační číslo	Mís... obvod	Část obce	Obec	Okres	VÚSC	Kód kat... území	Kat... území	Kmenové č.	Poddělení	Výměra (m2)	Druh poz...	Způ... vyu... poz...	Způ... vyu... stav...	Odkaz do KÚ	Odebrat
<input style="width: 100%; border: none;" type="text"/>	<input style="width: 100%; border: none;" type="text"/>	<input style="width: 100%; border: none;" type="text"/>	<input style="width: 100%; border: none;" type="text"/>	<input style="width: 100%; border: none;" type="text"/>	<input style="width: 100%; border: none;" type="text"/>	<input style="width: 100%; border: none;" type="text"/>	<input style="width: 100%; border: none;" type="text"/>	<input style="width: 100%; border: none;" type="text"/>	<input style="width: 100%; border: none;" type="text"/>	<input style="width: 100%; border: none;" type="text"/>	<input style="width: 100%; border: none;" type="text"/>	<input style="width: 100%; border: none;" type="text"/>	<input style="width: 100%; border: none;" type="text"/>	<input style="width: 100%; border: none;" type="text"/>	<input style="width: 100%; border: none;" type="text"/>	<input style="width: 100%; border: none;" type="text"/>	<input style="width: 100%; border: none;" type="text"/>

Žádné záznamy

Celkem 0 záznamů

- Vyplňte adresu místa realizace, systém napovídá adresy z RÚIAN, které odpovídají zadání.

Vyhledání v RÚIAN ✕

Adresa Obec Okres Vyšší územěsprávní celek Katastrální území Parcela

Text

Kód

- Olbrachtova 2006/9, Krč, 14000 Praha 4
- Olbrachtova 2006/9a, Krč, 14000 Praha 4
- Olbrachtova 806, 25263 Roztoky
- Olbrachtova 802, 25263 Roztoky
- Olbrachtova 804, 25263 Roztoky
- Olbrachtova 801, 25263 Roztoky
- Olbrachtova 800, 25263 Roztoky
- Olbrachtova 709, 25263 Roztoky
- Olbrachtova 799, 25263 Roztoky
- Olbrachtova 803, 25263 Roztoky

- Výběr adresy potvrďte tlačítkem „OK“.

Vyhledání v RÚIAN ✕

Adresa Obec Okres Vyšší územěsprávní celek Katastrální území Parcela

Text

*Výběr zobrazuje prvních 10 nejvíce odpovídajících záznamů.
Pro dohledání proveďte upřesnění výběru.*

Kód

- Následně se zobrazí kompletně vyplněná adresa a pomocí tlačítka „Pokračovat“ přejdete do další části žádosti.

PAVLA DVOŘÁKOVÁ | Rozpracovaný Zobrazit shrnutí

Stav projektu a místo realizace

Projekt je po realizaci

Předpokládaný termín zahájení realizace: 11. 11. 2023
Předpokládaný termín dokončení realizace projektu: 29. 2. 2024

Místa realizace Přidat

Ulice	Domovní číslo	Orientační číslo	Mě... obv...	Část obce	Obec	Okres	VÚSC	Kód katastr. úře...	Kat... úze...	Kmenové č.	Poddělení	Výměra (m2)	Druh poz...	Způ... výu... stáv...	Způ... výu... stáv...	Odkaz do KÚ	Odstranit
Olbra...	č.p. 2006		9 Praha 4	Krč	Praha	Hlavní...	727 598	Krč		1 254	76	1 259	zastav...	(neuv... stavb...			
Celkem 1 záznamů Zobrazit 20 na stránku																	

Předchozí krok **Pokračovat**

6) Parametry a indikátory projektu

- Zde zadejte konkrétní parametry vybraných aktivit v žádosti.
- U oblasti podpory A se nahrává také PENB, resp. ENEX daného domu. Přes tlačítko „Převzít parametry z ENEX“ vyvoláte nabídku konkrétního PENB.

Dvořáková_Zateplení RD_Mírové náměstí Odstranit žádost Uložit

PAVLA DVOŘÁKOVÁ | Rozpracovaný Zobrazit shrnutí

[Detail projektu](#) [Nástěnka](#)

Provedené změny byly uloženy (15.01.2024 08:51:48).

6 Parametry a indikátory projektu

Parametry projektu

Převzít parametry z ENEX

Název parametru Hodnota Popis

Seznam členů domácnosti

Jméno	Příjmení	Datum narození	Odstranit
Žádné záznamy			

Přidat řádek

Celková plocha stěny vnitřní, střešy a další vjím. konstrukci pro dotaci [m2] Parametr načítaný z programu ENEX

Celková plocha vjíhni otvorů pro dotaci [m2] Parametr načítaný z programu ENEX

Celková plocha konstrukcí k zemině pro dotaci [m2] Parametr načítaný z programu ENEX

Plocha stěnicí techniky [m2]

- Zde doplňte číslo osvědčení energetického specialisty, který Vám zpracovával PENB a evidenční číslo (číslo ENEX) PENB pro stávající stav a pro navrhovaný stav. Po doplnění stiskněte „OK“.

Dvořáková_Zateplení RD_Mírové náměstí Odstranit žádost Uložit

PAVLA DVOŘÁKOVÁ | Rozpracovaný Zobrazit shrnutí

Detail projektu Nástěnka

Provedené změny byly uloženy (15.01.2024 08:51:48).

Zadejte parametry ENEX

Číslo osvědčení energetického specialisty: xxxxx

Číslo ENEX pro stávající stav: xxxxx

Číslo ENEX pro navrhovaný stav: xxxxx

OK Zrušit

Parametry projektu

Pro oblast podpory A – ZATEPLENÍ nebo B – NOVOSTAVBA se technické parametry načítají ze systému ENEX. Klikněte na tlačítko „Převzít parametry z ENEX“ a následně vyplňte čísla ze systému ENEX pro vložení do žádosti o dotaci a číslo osvědčení energetického specialisty. Pro oblast podpory A se zadává stávající a návrhový stav, pro oblast podpory B se zadává pouze návrhový stav. Potřebné údaje Vám sdělí energetický specialista, který zpracoval průkaz energetické náročnosti budovy k žádosti. Ostatní parametry, které se v systému ENEX nevidují, vyplňte ručně do jednotlivých polí.

Převzít parametry z ENEX

Název parametru

Seznam členů domácnosti

Jméno	Příjmení	Datum narození	Odstranit
Pavla	Dvořáková	1.1.1985	Odstranit
Josef	Dvořák	1.1.1980	Odstranit
Anna	Dvořáková	1.1.2008	Odstranit

Přidat řádek

- Na základě identifikace těchto dokladů se data z PENB automaticky nahrají do systému AIS. Prázdné buňky, vč. Seznamu členů domácnosti, je nutné doplnit ručně.
- Parametry k doplnění se zobrazují podle vybraných aktivit v žádosti.
- Hodnoty musí být zadané podle skutečnosti.
- Po vyplnění přejděte pomocí tlačítka „Pokračovat“ na konci stránky na další část žádosti.

Dvořáková_Zateplení RD_Mírové náměstí Odstranit žádost Uložit

PAVLA DVOŘÁKOVÁ | Rozpracovaný Zobrazit shrnutí

Parametry a indikátory projektu 7 Výdaje projektu 8 9 10

Parametry projektu

Pro oblast podpory A – ZATEPLENÍ nebo B – NOVOSTAVBA se technické parametry načítají ze systému ENEX. Klikněte na tlačítko „Převzít parametry z ENEX“ a následně vyplňte čísla ze systému ENEX pro vložení do žádosti o dotaci a číslo osvědčení energetického specialisty. Pro oblast podpory A se zadává stávající a návrhový stav, pro oblast podpory B se zadává pouze návrhový stav. Potřebné údaje Vám sdělí energetický specialista, který zpracoval průkaz energetické náročnosti budovy k žádosti. Ostatní parametry, které se v systému ENEX nevidují, vyplňte ručně do jednotlivých polí.

Převzít parametry z ENEX

Název parametru	Hodnota	Popis
Seznam členů domácnosti		
Přidat řádek		
Celková plocha stěny vnější, střešy a další vým. konstrukcí pro dotaci [m2]	515,02	Parametr načítaný z programu ENEX
Celková plocha výjimi otvorů pro dotaci [m2]	45,11	Parametr načítaný z programu ENEX
Celková plocha konstrukcí k zemi pro dotaci [m2]	175,09	Parametr načítaný z programu ENEX
Plocha stínící techniky [m2]		
Bonus - Počet bodů environmentálního hodnocení projektu		Pokud nemáte výpočet doložený environmentální hodnocení, zadávejte 0.
Celkový počet bytových jednotek v navrhovaném stavu		

Předchozí krok Pokračovat

7) Výdaje projektu

- Stránka obsahuje maximální vypočtenou výši dotace pro danou žádost. Jsou zde zohledněny všechny případné bonusy. Zde nic nevyplňujete a přes „Pokračovat“ přejděte do dalšího kroku.

AIS SFZP ČR - TEST

ÚVODNÍ STRÁNKA | NÁPOVĚDA | DVOŘÁKOVÁ PAVLA

HOME > Sfm > Dashboard > Vyběr žadatele > Vyběr výzev > Projekt (neuvedeno) < ZPĚT

Dvořáková_Zateplení RD_Mírové náměstí

| PAVLA DVOŘÁKOVÁ | Rozpracovaný

Zobrazit shrnutí | Odstranit žádost | Uložit

Detail projektu | Následníka

1 2 3 4 5 6 7 **Výdaje projektu** 8 Přílohy 9 10

Název aktivity	Výše podpory [Kč]
Optimální zateplení domu	1 000 000,00
Solární fotovoltaický ohřev vody	45 000,00
Bonus	60 000,00
Celkem	1 105 000,00

Předchozí krok | Pokračovat

8) Přílohy

- Zde nahrajte všechny povinné dokumenty (povinné přílohy jsou v systému již předvoleny – např. u zateplení odborný posudek), případně můžete doplnit i další volitelné přílohy. Dokumenty přidáte přes tlačítka „Přiložit dokument“ a „Přidat volitelný dokument“.

Dvořáková_Zateplení RD_Mírové náměstí

| PAVLA DVOŘÁKOVÁ | Rozpracovaný

Odstranit žádost | Uložit

Zobrazit shrnutí

Provedené změny byly uloženy (12.01.2024 08:02:14).

1 2 3 4 5 6 7 8 9 **Přílohy** 10 Čestná prohlášení 11

Povinné dokumenty

* Typ	Popis	Název	Autor	Datum vytvoření	Podpis	Akce
Odborný posudek	Projektová dokumentace (minimální rozsah dle kapitoly 7) - oblast A, C4, D1: Energetické hodnocení oblast A Vyhodnocení úspor a přínosu (kalkulační nástroje) - oblast C2, C3					Přiložit dokument

Vše

Volitelné dokumenty

Zde můžete přidat vaše doplňující přílohy a dokumenty

* Typ	Název	Autor	Datum vytvoření	Podpis	Akce
					Přidat volitelný dokument

Vše

Přidat volitelný dokument | Stáhnout vše

- V rámci nahrání dokumentů vyberte relevantní typ dokumentu, poté nahrajte konkrétní dokument z Vašeho úložiště a uložte ho do systému přes tlačítka „OK“. Stejným způsobem lze nahrát také další dokumenty.
- Jakmile dokončíte nahrání příloh, tak se pomocí tlačítka „Pokračovat“ dostanete dále.

9) Čestné prohlášení

- V této části potvrdíte všechna relevantní čestná prohlášení, která jsou nezbytná pro podání žádosti. Přes již známé tlačítka „Pokračovat“ se dostanete na poslední stránku žádosti.

10) Shrnutí žádosti

- Na této stránce je rekapitulace vyplněných hodnot do systému, zkontrolujte si všechny zadané údaje.
- Hodnoty zde nelze přímo měnit, pokud zjistíte nesrovnalost v zadaných údajích, tak se můžete vrátit na příslušnou záložku pomocí tlačítka „Upravit údaje“ dostupného pod každou skupinou údajů.

TEST AIS SFŽP ČR

HOME > Sít > Dashboard > Vyhledat žadatele > Vyhledat výzvy > Projekt

ÚVODNÍ STRÁNKA NÁPŘEVĚ DVOŘÁKOVÁ PAVLA

TESTOVACÍ ŽÁDOST NZU

PAVLA DVOŘÁKOVÁ | Rozpracovaný

Detail projektu | Nápřevě

1 2 3 4 5 6 7 8 9 10 Shrnutí žádosti

Pokud se rozhodnete žádost nyní nepodat, o ní vyplněná data nepřijde. K rozpracované žádosti se budete moci později vrátit.

Informace o žadateli

Údaje o žadateli

Název či jméno žadatele: PAVLA DVOŘÁKOVÁ Přírodní forma: Fyzická osoba

Adresa pobytu: Ľuv. 131, 40714 Arnoštice Kód adreseho místa (Adresa pobytu): 1813

Kontaktní údaje

Dovolená adresa: Kód adreseho místa (Dovolená adresa):

Kontaktní e-mail: dvořakova@test.cz

Bankovní účty

Číslo bankovního účtu: 123/0100 Databáň účet: test Dokument k účtu: test BU.docx

Upravit údaje

- Možnost vrácení v žádosti existuje také pomocí tlačítka „Předchozí krok“, které je na úplném konci stránky vlevo.
- Také máte možnost „Vytisknout“ zadané údaje (pro potřeby SFŽP není třeba).
- po kontrole zadaných údajů klikněte na „Podat projekt“. Dojde tím k podání žádosti, přidělení registračního čísla žádosti, potvrzení Vám přijde i na e-mailovou adresu uvedenou v systému AIS.

Předchozí krok

Vytisknout Podat projekt

Nový stav se propíše také přímo v systému, stav projektu se změní na Podaný.

TEST AIS SFŽP ČR

HOME > Sít > Dashboard > Vyhledat žadatele > Vyhledat výzvy > Projekt Dvořáková_Zateplení RD_Mírové náměstí_babička

ÚVODNÍ STRÁNKA

Dvořáková_Zateplení RD_Mírové náměstí_babička

7735000150 | PAVLA DVOŘÁKOVÁ | Podaný

Detail projektu | Námětky, nesrovnalosti, sankce a vratky | Žádosti o změnu/odstoupení | Pozastavení administrace

1 2 3 4 5 6 7 8 9 10 Shrnutí žádosti